

**TRIBUNAL ELECTORAL DEL ESTADO DE MÉXICO
AVANCE PRESUPUESTAL DE EGRESOS DEL 01 DE ENERO DE 2016 AL 31 DE DICIEMBRE DE 2016**

PARTIDA	CONCEPTO	APROBADO	AMPLIACION	REDUCCION	MODIFICADO	COMPROMETIDO	DEVENGADO	PAGADO	EJERCIDO	POR EJERCER
1000	SERVICIOS PERSONALES	58,907,569.00	12,953,603.17	5,004,250.82	66,856,921.35	0.40	0.00	66,853,532.56	66,853,532.96	3,388.39
1100	REMUNERACIONES AL PERSONAL DE CARÁCTER PERMANENTE	26,874,161.04	2,647,068.32	109,994.85	29,411,234.51	0.40	0.00	29,411,234.11	29,411,234.51	0.00
1130	Sueldos base al personal permanente:	26,874,161.04	2,647,068.32	109,994.85	29,411,234.51	0.40	0.00	29,411,234.11	29,411,234.51	0.00
1131	Sueldo base	26,874,161.04	2,647,068.32	109,994.85	29,411,234.51	0.40	0.00	29,411,234.11	29,411,234.51	0.00
1200	REMUNERACIONES AL PERSONAL DE CARÁCTER TRANSITORIO	0.00	54,884.22	0.00	54,884.22	0.00	0.00	54,884.22	54,884.22	0.00
1210	Honorarios asimilables a salarios:	0.00	54,884.22	0.00	54,884.22	0.00	0.00	54,884.22	54,884.22	0.00
1211	Honorarios asimilables al salario:	0.00	54,884.22	0.00	54,884.22	0.00	0.00	54,884.22	54,884.22	0.00
1300	REMUNERACIONES ADICIONALES Y ESPECIALES	23,186,149.74	9,288,899.83	4,367,598.03	28,104,573.43	0.00	0.00	28,104,573.43	28,104,573.43	2,878.11
1320	Primas de vacaciones, dominical y gratificación de fin de año:	6,261,797.29	596,875.16	0.00	6,858,672.45	0.00	0.00	6,858,672.45	6,858,672.45	0.00
1321	Prima vacacional:	1,841,705.12	161,814.25	0.00	2,003,519.37	0.00	0.00	2,003,519.37	2,003,519.37	0.00
1322	Aguinaldo:	4,420,092.17	426,536.34	0.00	4,846,628.51	0.00	0.00	4,846,628.51	4,846,628.51	0.00
1324	Vacaciones no disfrutadas por finiquito:	0.00	8,524.57	0.00	8,524.57	0.00	0.00	8,524.57	8,524.57	0.00
1340	Compensaciones:	16,924,352.45	8,692,024.67	4,367,598.03	21,245,900.98	0.00	0.00	21,245,900.98	21,245,900.98	2,878.11
1345	Gratificación:	6,885,209.52	414,948.62	0.00	7,300,158.14	0.00	0.00	7,300,158.14	7,300,158.14	0.00
1346	Gratificación por concepto:	10,039,142.93	8,277,076.05	4,367,598.03	13,945,742.84	0.00	0.00	13,945,742.84	13,945,742.84	2,878.11
1400	SEGURIDAD SOCIAL	5,471,321.14	407,901.73	245,329.85	5,633,893.02	0.00	0.00	5,633,893.02	5,633,893.02	510.28
1410	Aportaciones de seguridad social:	5,070,915.60	407,901.73	120,076.41	5,358,740.92	0.00	0.00	5,358,740.92	5,358,740.92	510.28
1412	Cuotas de servicio de salud:	2,370,383.68	197,205.73	0.00	2,567,789.41	0.00	0.00	2,567,789.41	2,567,789.41	0.00
1413	Cuotas al sistema solidario de reparto:	1,758,973.08	152,354.79	6,029.52	1,905,298.35	0.00	0.00	1,905,298.35	1,905,298.35	0.00
1414	Cuotas del sistema de capitalización individual:	438,558.00	8,382.86	107,998.78	339,392.08	0.00	0.00	338,881.80	338,881.80	510.28
1415	Aportaciones para financiar los gastos generales de administrar:	207,426.12	17,253.69	0.00	224,679.81	0.00	0.00	224,679.81	224,679.81	0.00
1416	Riesgo de trabajo:	295,374.72	32,254.66	6,048.11	321,581.27	0.00	0.00	321,581.27	321,581.27	0.00
1440	Aportaciones para seguros:	400,405.54	0.00	125,253.44	275,152.10	0.00	0.00	275,152.10	275,152.10	0.00
1441	Seguros y fianzas:	400,405.54	0.00	125,253.44	275,152.10	0.00	0.00	275,152.10	275,152.10	0.00
1500	OTRAS PRESTACIONES SOCIALES Y ECONÓMICAS	3,375,937.08	554,849.07	281,328.09	3,649,458.06	0.00	0.00	3,649,458.06	3,649,458.06	0.00
1510	Cuotas para el fondo de ahorro y fondo de trabajo:	3,375,937.08	554,849.07	281,328.09	3,649,458.06	0.00	0.00	3,649,458.06	3,649,458.06	0.00
1512	Seguro de separación individualizado:	3,375,937.08	554,849.07	281,328.09	3,649,458.06	0.00	0.00	3,649,458.06	3,649,458.06	0.00
2000	MATERIALES Y SUMINISTROS	2,676,864.00	1,476,877.97	537,122.81	3,616,619.16	0.00	0.51	3,596,070.97	3,596,071.48	20,547.68
2100	MATERIALES DE ADMINISTRACIÓN, EMISIÓN DE DOCUMENTOS:	558,268.00	332,318.02	271,061.68	614,979.99	0.00	0.00	614,979.99	614,979.99	4,544.35
2110	Materiales, útiles y equipos menores de oficina:	88,891.00	160,966.33	16,560.73	233,296.60	0.00	0.00	233,296.60	233,296.60	0.00
2111	Materiales y útiles de oficina:	88,891.00	160,966.33	16,560.73	233,296.60	0.00	0.00	233,296.60	233,296.60	0.00
2112	Enseres de oficina:	0.00	0.00	0.00	0.00	0.00	0.00	0.00	0.00	0.00
2120	Materiales y útiles de impresión y reproducción:	74,984.00	56,897.69	105,874.45	26,007.24	0.00	0.00	25,949.82	25,949.82	57.42
2121	Material y útiles de imprenta y reproducción:	74,984.00	56,897.69	105,874.45	26,007.24	0.00	0.00	25,949.82	25,949.82	57.42
2122	Material fotográfico:	0.00	0.00	0.00	0.00	0.00	0.00	0.00	0.00	0.00
2140	Materiales útiles y equipos menores de tecnologías de la información:	299,396.00	90,484.10	87,633.12	302,246.98	0.00	0.00	302,246.98	302,246.98	0.00
2141	Materiales y útiles para el procesamiento en equipos y bienes:	299,396.00	90,484.10	87,633.12	302,246.98	0.00	0.00	302,246.98	302,246.98	0.00
2150	Material impreso e información digital:	55,002.00	14,187.20	35,563.20	33,626.00	0.00	0.00	33,626.00	33,626.00	0.00

TRIBUNAL ELECTORAL DEL ESTADO DE MÉXICO
AVANCE PRESUPUESTAL DE EGRESOS DEL 01 DE ENERO DE 2016 AL 31 DE DICIEMBRE DE 2016

PARTIDA	CONCEPTO	APROBADO	AMPLIACION	REDUCCION	MODIFICADO	COMPROMETIDO	DEVENGADO	PAGADO	EJERCIDO	POR EJERCER
2151	Material de información.	55,002.00	14,187.20	35,563.20	33,626.00	0.00	0.00	33,626.00	33,626.00	0.00
2160	Material de limpieza.	29,695.00	9,782.70	19,617.11	19,860.59	0.00	0.00	19,860.59	19,860.59	0.00
2161	Material y enseres de limpieza.	29,695.00	9,782.70	19,617.11	19,860.59	0.00	0.00	19,860.59	19,860.59	0.00
2180	Materiales para el registro e identificación de bienes y person	10,300.00	0.00	5,813.07	4,486.93	0.00	0.00	0.00	0.00	4,486.93
2181	Material para identificación y registro.	10,300.00	0.00	5,813.07	4,486.93	0.00	0.00	0.00	0.00	4,486.93
2200	ALIMENTOS Y UTENSILIOS.	648,900.00	340,061.53	76,815.02	912,146.51	0.00	0.50	899,839.88	899,840.38	12,306.13
2210	Productos alimenticios para personas.	648,900.00	340,061.53	76,815.02	912,146.51	0.00	0.50	899,839.88	899,840.38	12,306.13
2211	Productos alimenticios para personas.	648,900.00	340,061.53	76,815.02	912,146.51	0.00	0.50	899,839.88	899,840.38	12,306.13
2400	MATERIALES Y ARTICULOS DE CONSTRUCCION Y DE REPARACI	144,200.00	96,430.33	84,458.44	156,171.89	0.00	0.00	152,883.92	152,883.92	3,287.97
2460	Material eléctrico y electrónico.	45,320.00	36,611.33	5,262.25	76,669.08	0.00	0.00	75,586.09	75,586.09	1,082.99
2461	Material eléctrico y electrónico.	45,320.00	36,611.33	5,262.25	76,669.08	0.00	0.00	75,586.09	75,586.09	1,082.99
2480	Materiales complementarios.	98,880.00	15,366.30	79,196.19	35,050.11	0.00	0.00	35,050.11	35,050.11	0.00
2481	Materiales complementarios.	98,880.00	15,366.30	79,196.19	35,050.11	0.00	0.00	35,050.11	35,050.11	0.00
2482	Material de señalización.	37,080.00	0.00	37,080.00	0.00	0.00	0.00	0.00	0.00	0.00
2490	Otros materiales y artículos de construcción y reparación.	0.00	44,452.70	0.00	44,452.70	0.00	0.00	42,247.72	42,247.72	2,204.98
2491	Materiales de construcción.	0.00	27,113.97	0.00	27,113.97	0.00	0.00	27,113.97	27,113.97	0.00
2492	Estructuras y manufacturas para todo tipo de construcción.	0.00	17,338.73	0.00	17,338.73	0.00	0.00	15,133.75	15,133.75	2,204.98
2500	PRODUCTOS QUIMICOS, FARMACEUTICOS Y DE LABORATORIC	21,630.00	8,421.26	28,519.06	1,532.20	0.00	0.00	1,532.20	1,532.20	0.00
2530	Medicinas y productos farmacéuticos.	21,630.00	6,889.06	28,519.06	0.00	0.00	0.00	0.00	0.00	0.00
2531	Medicinas y productos farmacéuticos.	21,630.00	6,889.06	28,519.06	0.00	0.00	0.00	0.00	0.00	0.00
2540	Materiales, accesorios y suministros médicos.	0.00	1,532.20	0.00	1,532.20	0.00	0.00	1,532.20	1,532.20	0.00
2541	Materiales, accesorios y suministros médicos.	0.00	1,532.20	0.00	1,532.20	0.00	0.00	1,532.20	1,532.20	0.00
2600	COMBUSTIBLES, LUBRICANTES Y ADITIVOS.	1,236,000.00	673,867.20	33,669.71	1,876,197.49	0.00	0.01	1,876,197.48	1,876,197.49	0.00
2610	Combustibles, lubricantes y aditivos.	1,236,000.00	673,867.20	33,669.71	1,876,197.49	0.00	0.01	1,876,197.48	1,876,197.49	0.00
2611	Combustibles, lubricantes y aditivos.	1,236,000.00	673,867.20	33,669.71	1,876,197.49	0.00	0.01	1,876,197.48	1,876,197.49	0.00
2700	VESTUARIO, BLANCOS, PRENDAS DE PROTECCION Y ARTICULO	26,359.00	1,090.28	24,119.26	3,330.02	0.00	0.00	3,170.54	3,170.54	159.48
2710	Vestuario y uniformes.	20,600.00	0.00	20,600.00	0.00	0.00	0.00	0.00	0.00	0.00
2711	Vestuario y uniformes.	20,600.00	0.00	20,600.00	0.00	0.00	0.00	0.00	0.00	0.00
2720	Prendas de seguridad y protección personal.	5,759.00	1,090.28	3,519.26	3,330.02	0.00	0.00	3,170.54	3,170.54	159.48
2721	Prendas de seguridad y protección personal.	5,759.00	1,090.28	3,519.26	3,330.02	0.00	0.00	3,170.54	3,170.54	159.48
2900	HERRAMIENTAS, REFACCIONES Y ACCESORIOS MENORES.	41,507.00	24,689.35	18,479.64	47,716.71	0.00	0.00	47,466.96	47,466.96	249.75
2910	Herramientas menores.	10,606.00	23,084.54	346.54	33,344.00	0.00	0.00	33,344.00	33,344.00	0.00
2911	Refacciones, accesorios y herramientas.	12,360.00	23,084.54	346.54	33,344.00	0.00	0.00	33,344.00	33,344.00	0.00
2940	Refacciones y accesorios menores de equipo de cómputo y te	12,360.00	500.01	7,073.00	5,787.01	0.00	0.00	5,787.01	5,787.01	0.00
2941	Refacciones y accesorios para equipo de cómputo.	12,360.00	500.01	7,073.00	5,787.01	0.00	0.00	5,787.01	5,787.01	0.00
2970	Refacciones y accesorios menores de equipo de defensa y seg	6,180.00	1,104.80	0.00	7,284.80	0.00	0.00	7,284.80	7,284.80	0.00
2971	Artículos para la extinción de incendios.	6,180.00	1,104.80	0.00	7,284.80	0.00	0.00	7,284.80	7,284.80	0.00
2990	Refacciones y accesorios menores otros bienes muebles.	12,361.00	0.00	11,060.10	1,300.90	0.00	0.00	1,051.15	1,051.15	249.75

TRIBUNAL ELECTORAL DEL ESTADO DE MÉXICO
AVANCE PRESUPUESTAL DE EGRESOS DEL 01 DE ENERO DE 2016 AL 31 DE DICIEMBRE DE 2016

PARTIDA	CONCEPTO	APROBADO	AMPLIACION	REDUCCION	MODIFICADO	COMPROMETIDO	DEVENGADO	PAGADO	EJERCIDO	POR EJERCER
2992	Otros enseres.	12,361.00	0.00	11,060.10	1,300.90	0.00	0.00	1,051.15	1,051.15	249.75
3000	SERVICIOS GENERALES.	10,005,076.00	1,871,560.10	5,790,709.46	6,085,926.64	0.02	230,081.41	5,880,111.55	6,060,192.92	25,733.72
3100	SERVICIOS BÁSICOS.	1,067,051.00	514,999.64	836,039.47	746,005.17	0.00	12,346.09	731,890.96	744,237.05	1,768.12
3110	Energía eléctrica.	391,400.00	0.00	229,092.00	162,308.00	0.00	0.00	162,308.00	162,308.00	0.00
3111	Servicio de energía eléctrica.	391,400.00	0.00	229,092.00	162,308.00	0.00	0.00	162,308.00	162,308.00	0.00
3130	Agua.	154,500.00	0.00	135,803.15	18,696.85	0.00	0.00	15,410.00	15,410.00	3,286.85
3131	Servicio de agua.	154,500.00	0.00	135,803.15	18,696.85	0.00	0.00	15,410.00	15,410.00	3,286.85
3140	Telefonía tradicional.	25,206.00	1,921.98	7,896.95	19,230.03	0.00	0.00	17,404.09	17,404.09	1,825.94
3141	Servicio de telefonía convencional.	25,206.00	1,921.98	7,896.95	19,230.03	0.00	0.00	17,404.09	17,404.09	1,825.94
3150	Telefonía celular.	370,800.00	17,230.79	247,154.07	140,876.72	0.00	12,346.09	128,530.63	140,876.72	0.00
3151	Servicio de telefonía celular.	370,800.00	17,230.79	247,154.07	140,876.72	0.00	12,346.09	128,530.63	140,876.72	0.00
3160	Servicios de telecomunicaciones y satélites.	50,985.00	0.00	43,785.00	7,200.00	0.00	0.00	7,200.00	7,200.00	0.00
3162	Servicios de conducción de señales analógicas y digitales.	50,985.00	0.00	43,785.00	7,200.00	0.00	0.00	7,200.00	7,200.00	0.00
3170	Servicios de acceso de Internet, redes y procesamiento de info.	0.00	484,571.51	90,451.78	394,119.73	0.00	0.00	394,119.73	394,119.73	0.00
3171	Servicios de acceso a Internet.	0.00	484,571.51	90,451.78	394,119.73	0.00	0.00	394,119.73	394,119.73	0.00
3180	Servicios postales y telegráficos.	74,160.00	14,615.03	81,856.52	6,918.51	0.00	0.00	6,918.51	6,918.51	0.00
3181	Servicio postal y telegráfico.	74,160.00	14,615.03	81,856.52	6,918.51	0.00	0.00	6,918.51	6,918.51	0.00
3200	SERVICIOS DE ARRENDAMIENTO.	1,718,421.00	25,789.12	556,320.53	1,187,889.59	0.02	4,773.40	1,174,087.09	1,178,860.45	9,029.14
3220	Arrendamiento de edificios.	1,504,281.00	25,789.12	418,455.69	1,111,614.43	0.02	0.00	1,103,901.44	1,103,901.40	7,713.03
3221	Arrendamiento de edificios y locales.	1,504,281.00	25,789.12	418,455.69	1,111,614.43	0.02	0.00	1,103,901.44	1,103,901.40	7,713.03
3230	Arrendamiento de mobiliario y equipo de administración, edu.	214,140.00	0.00	137,864.84	76,275.16	0.00	4,773.40	70,185.65	74,959.05	1,316.11
3231	Arrendamiento de equipo y bienes informáticos.	214,140.00	0.00	137,864.84	76,275.16	0.00	4,773.40	70,185.65	74,959.05	1,316.11
3300	SERVICIOS PROFESIONALES, CIENTÍFICOS, TÉCNICOS Y OTROS.	2,030,722.00	209,290.68	1,713,882.29	526,130.39	0.00	212,658.07	308,423.28	521,081.35	5,049.04
3310	Servicios legales, de contabilidad, auditoría y relacionados.	413,687.00	170,694.82	295,260.22	289,121.60	0.00	177,374.75	111,052.48	288,427.23	694.37
3311	Asesorías asociadas a convenios o acuerdos.	413,687.00	170,694.82	295,260.22	289,121.60	0.00	177,374.75	111,052.48	288,427.23	694.37
3330	Consultoría administrativa	0.00	10,748.40	0.00	10,748.40	0.00	0.00	10,748.40	10,748.40	0.00
3331	Servicios informáticos	0.00	10,748.40	0.00	10,748.40	0.00	0.00	10,748.40	10,748.40	0.00
3340	Servicios de capacitación.	999,035.00	8,755.80	999,035.00	8,755.80	0.00	0.00	8,755.80	8,755.80	0.00
3341	Capacitación.	999,035.00	8,755.80	999,035.00	8,755.80	0.00	0.00	8,755.80	8,755.80	0.00
3360	Servicios de apoyo administrativo, traducción, fotocopiado e i	0.00	1,450.00	0.00	1,450.00	0.00	0.00	1,450.00	1,450.00	0.00
3362	Impresiones de documentos oficiales para la prestación de se	0.00	1,450.00	0.00	1,450.00	0.00	0.00	1,450.00	1,450.00	0.00
3380	Servicios de vigilancia.	618,000.00	17,641.66	423,941.74	211,699.92	0.00	35,283.32	176,416.60	211,699.92	0.00
3381	Servicios de vigilancia.	618,000.00	17,641.66	423,941.74	211,699.92	0.00	35,283.32	176,416.60	211,699.92	0.00
3400	SERVICIOS FINANCIEROS, BANCARIOS Y COMERCIALES.	503,788.00	34,937.82	374,706.58	164,020.24	0.00	0.00	164,020.24	164,020.24	0.00
3410	Servicios financieros y bancarios.	19,688.00	25,452.82	13,568.58	31,573.24	0.00	0.00	31,573.24	31,573.24	0.00
3411	Servicios bancarios y financieros.	19,688.00	25,452.82	13,568.58	31,573.24	0.00	0.00	31,573.24	31,573.24	0.00
3450	Seguro de bienes patrimoniales.	412,000.00	9,485.00	289,038.00	132,447.00	0.00	0.00	132,447.00	132,447.00	0.00
3451	Seguros y fianzas.	412,000.00	9,485.00	289,038.00	132,447.00	0.00	0.00	132,447.00	132,447.00	0.00

TRIBUNAL ELECTORAL DEL ESTADO DE MÉXICO


AVANCE PRESUPUESTAL DE EGRESOS DEL 01 DE ENERO DE 2016 AL 31 DE DICIEMBRE DE 2016

PARTIDA	CONCEPTO	ARROBADO	AMPLIACION	REDUCCION	MODIFICADO	COMPROMETIDO	DEVENGADO	PAGADO	EJERCIDO	POR EJERCER
3470	Fletes y maniobras.	72,100.00	0.00	72,100.00	0.00	0.00	0.00	0.00	0.00	0.00
3471	Fletes y maniobras.	72,100.00	0.00	72,100.00	0.00	0.00	0.00	0.00	0.00	0.00
3500	SERVICIOS DE INSTALACION, REPARACION, MANTENIMIENTO \	1,215,140.00	231,644.89	372,306.99	1,074,477.90	0.00	0.00	1,065,882.31	1,065,882.31	8,595.59
3510	Conservación y mantenimiento menor de inmuebles.	144,200.00	111,216.84	98,413.56	157,003.28	0.00	0.00	157,003.28	157,003.28	0.00
3511	Reparación y mantenimiento de inmuebles.	61,800.00	17,796.54	10,694.49	68,902.05	0.00	0.00	68,902.05	68,902.05	0.00
3512	Adaptación de locales, almacenes, bodegas y edificios.	82,400.00	93,420.30	87,719.07	88,101.23	0.00	0.00	88,101.23	88,101.23	0.00
3530	Instalación, reparación y mantenimiento de equipo de compu	3,090.00	23,324.53	5,574.60	20,839.93	0.00	0.00	20,839.93	20,839.93	0.00
3531	Reparación, instalación y mantenimiento de bienes informatic	3,090.00	23,324.53	5,574.60	20,839.93	0.00	0.00	20,839.93	20,839.93	0.00
3550	Reparación y mantenimiento de equipo de transporte.	741,600.00	85,793.52	201,298.83	626,094.69	0.00	0.00	617,499.10	617,499.10	8,595.59
3551	Reparación y mantenimiento de vehículos terrestres, aéreos y	741,600.00	85,793.52	201,298.83	626,094.69	0.00	0.00	617,499.10	617,499.10	8,595.59
3580	Servicios de limpieza y manejo de desechos.	326,250.00	11,310.00	67,020.00	270,540.00	0.00	0.00	270,540.00	270,540.00	0.00
3581	Servicios de lavandería, limpieza e higiene.	326,250.00	11,310.00	67,020.00	270,540.00	0.00	0.00	270,540.00	270,540.00	0.00
3600	SERVICIOS DE COMUNICACIÓN SOCIAL Y PUBLICIDAD.	496,640.00	8,139.27	386,273.67	138,505.60	0.00	0.00	138,505.60	138,505.60	0.00
3610	Difusión por radio, televisión y otros medios de mensajes sob	236,900.00	2,760.20	231,540.20	8,120.00	0.00	0.00	8,120.00	8,120.00	0.00
3611	Gastos de publicidad y propaganda.	51,500.00	0.00	51,500.00	0.00	0.00	0.00	0.00	0.00	0.00
3612	Publicaciones oficiales y de información en general para difus	185,400.00	2,760.20	180,040.20	8,120.00	0.00	0.00	8,120.00	8,120.00	0.00
3660	Servicios de creación y difusión de contenido exclusivamente	259,740.00	5,379.07	154,733.47	110,385.60	0.00	0.00	110,385.60	110,385.60	0.00
3661	Servicios de creación y difusión de contenido a través de Inter	259,740.00	5,379.07	154,733.47	110,385.60	0.00	0.00	110,385.60	110,385.60	0.00
3700	SERVICIOS DE TRASLADO Y VIÁTICOS	61,800.00	236,401.46	26,389.15	271,812.31	0.00	242.00	269,268.48	269,510.48	2,301.83
3710	Pasajes aéreos	0.00	18,662.31	3,445.31	15,217.00	0.00	0.00	15,217.00	15,217.00	0.00
3711	Transportación aérea	0.00	18,662.31	3,445.31	15,217.00	0.00	0.00	15,217.00	15,217.00	0.00
3720	Pasajes terrestres.	61,800.00	190,015.72	13,187.01	238,628.71	0.00	242.00	238,386.71	238,628.71	0.00
3721	Gastos de traslado por vía terrestre.	61,800.00	190,015.72	13,187.01	238,628.71	0.00	242.00	238,386.71	238,628.71	0.00
3750	Viáticos en el país	0.00	14,202.66	6,555.66	7,647.00	0.00	0.00	7,647.00	7,647.00	0.00
3751	Viáticos nacionales	0.00	14,202.66	6,555.66	7,647.00	0.00	0.00	7,647.00	7,647.00	0.00
3790	Otros servicios de traslado y hospedaje	0.00	13,520.77	3,201.17	10,319.60	0.00	0.00	8,017.77	8,017.77	2,301.83
3791	Otros servicios de traslado y hospedaje.	0.00	13,520.77	3,201.17	10,319.60	0.00	0.00	8,017.77	8,017.77	2,301.83
3800	SERVICIOS OFICIALES.	464,103.00	8,826.94	472,929.94	0.00	0.00	0.00	0.00	0.00	0.00
3820	Gastos de orden social y cultural.	464,103.00	8,826.94	472,929.94	0.00	0.00	0.00	0.00	0.00	0.00
3821	Gastos de ceremonias oficiales y de orden social.	464,103.00	8,826.94	472,929.94	0.00	0.00	0.00	0.00	0.00	0.00
3900	OTROS SERVICIOS GENERALES.	2,447,411.00	602,545.28	1,051,860.84	1,998,095.44	0.00	61.85	1,998,033.59	1,998,095.44	0.00
3920	Impuestos y derechos.	212,463.00	284,218.84	393,261.16	103,420.68	0.00	0.00	103,420.68	103,420.68	0.00
3922	Otros impuestos y derechos.	212,463.00	284,218.84	393,261.16	103,420.68	0.00	0.00	103,420.68	103,420.68	0.00
3980	Impuesto sobre nóminas y otros que se derivan de una relack	1,864,148.00	317,442.52	334,812.17	1,846,778.35	0.00	0.85	1,846,777.50	1,846,778.35	0.00
3982	Impuesto sobre erogaciones por remuneraciones al trabajo pi	1,864,148.00	317,442.52	334,812.17	1,846,778.35	0.00	0.85	1,846,777.50	1,846,778.35	0.00
3990	Otros servicios generales.	370,800.00	883.92	323,787.51	47,896.41	0.00	61.00	47,835.41	47,896.41	0.00
3992	Gastos de servicios menores.	370,800.00	883.92	323,787.51	47,896.41	0.00	61.00	47,835.41	47,896.41	0.00
5000	BIENES MUEBLES, INMUEBLES E INTANGIBLES	656,959.00	43,705.72	623,400.01	77,264.71	0.00	0.00	77,264.71	77,264.71	0.00

TRIBUNAL ELECTORAL DEL ESTADO DE MÉXICO
AVANCE PRESUPUESTAL DE EGRESOS DEL 01 DE ENERO DE 2016 AL 31 DE DICIEMBRE DE 2016


PARTIDA	CONCEPTO	APROBADO	AMPLIACION	REDUCCION	MODIFICADO	COMPROMETIDO	DEVENGADO	PAGADO	EJERCIDO	POR EJERCER
5100	MOBILIARIO Y EQUIPO DE ADMINISTRACION.	299,000.00	35,047.00	298,355.60	31,691.40	0.00	0.00	31,691.40	31,691.40	0.00
5110	Muebles de oficina y estantería.	95,000.00	33,147.00	100,548.00	27,599.00	0.00	0.00	27,599.00	27,599.00	0.00
5111	Muebles y enseres.	95,000.00	33,147.00	100,548.00	27,599.00	0.00	0.00	27,599.00	27,599.00	0.00
5150	Equipo de cómputo y de tecnología de la información.	200,000.00	1,900.00	197,807.60	4,092.40	0.00	0.00	4,092.40	4,092.40	0.00
5151	Bienes informáticos.	200,000.00	1,900.00	197,807.60	4,092.40	0.00	0.00	4,092.40	4,092.40	0.00
5400	VEHÍCULOS Y EQUIPO DE TRANSPORTE.	147,739.00	0.00	147,739.00	0.00	0.00	0.00	0.00	0.00	0.00
5410	Vehículos y equipo terrestre.	147,739.00	0.00	147,739.00	0.00	0.00	0.00	0.00	0.00	0.00
5411	Vehículos y equipo de transporte terrestre.	147,739.00	0.00	147,739.00	0.00	0.00	0.00	0.00	0.00	0.00
5600	MAQUINARIA, OTROS EQUIPOS Y HERRAMIENTAS.	163,220.00	8,658.72	143,220.00	28,658.72	0.00	0.00	28,658.72	28,658.72	0.00
5650	Equipo de comunicación y telecomunicación.	163,220.00	8,658.72	143,220.00	28,658.72	0.00	0.00	28,658.72	28,658.72	0.00
5651	Equipo y aparatos para comunicación, telecomunicación y radio.	163,220.00	8,658.72	143,220.00	28,658.72	0.00	0.00	28,658.72	28,658.72	0.00
5900	ACTIVOS INTANGIBLES.	51,000.00	0.00	34,085.41	16,914.59	0.00	0.00	16,914.59	16,914.59	0.00
5970	Licencias informáticas e intelectuales.	51,000.00	0.00	34,085.41	16,914.59	0.00	0.00	16,914.59	16,914.59	0.00
5971	Licencias informáticas e intelectuales.	51,000.00	0.00	34,085.41	16,914.59	0.00	0.00	16,914.59	16,914.59	0.00
9000	DEUDA PÚBLICA.	0.00	4,031,074.70	0.00	4,031,074.70	0.00	0.00	4,031,074.70	4,031,074.70	0.00
9900	ADEUDOS DE EJERCICIOS FISCALES ANTERIORES (ADEFAS).	0.00	4,031,074.70	0.00	4,031,074.70	0.00	0.00	4,031,074.70	4,031,074.70	0.00
9910	ADEFAS.	0.00	4,031,074.70	0.00	4,031,074.70	0.00	0.00	4,031,074.70	4,031,074.70	0.00
9911	Por el ejercicio inmediato anterior.	0.00	4,031,074.70	0.00	4,031,074.70	0.00	0.00	4,031,074.70	4,031,074.70	0.00
TOTALES		72,246,468.00	16,345,746.96	11,955,483.10	4,390,263.86	0.38	230,081.92	80,388,054.49	80,618,136.77	49,669.79

ELABORA




Ricardo Valencia Gómez

REVISÓ



M. en A.N. Roldando Uribe Barrueta

AUTORIZA



Dr. en D. Jorge Arturo Sánchez Vázquez